

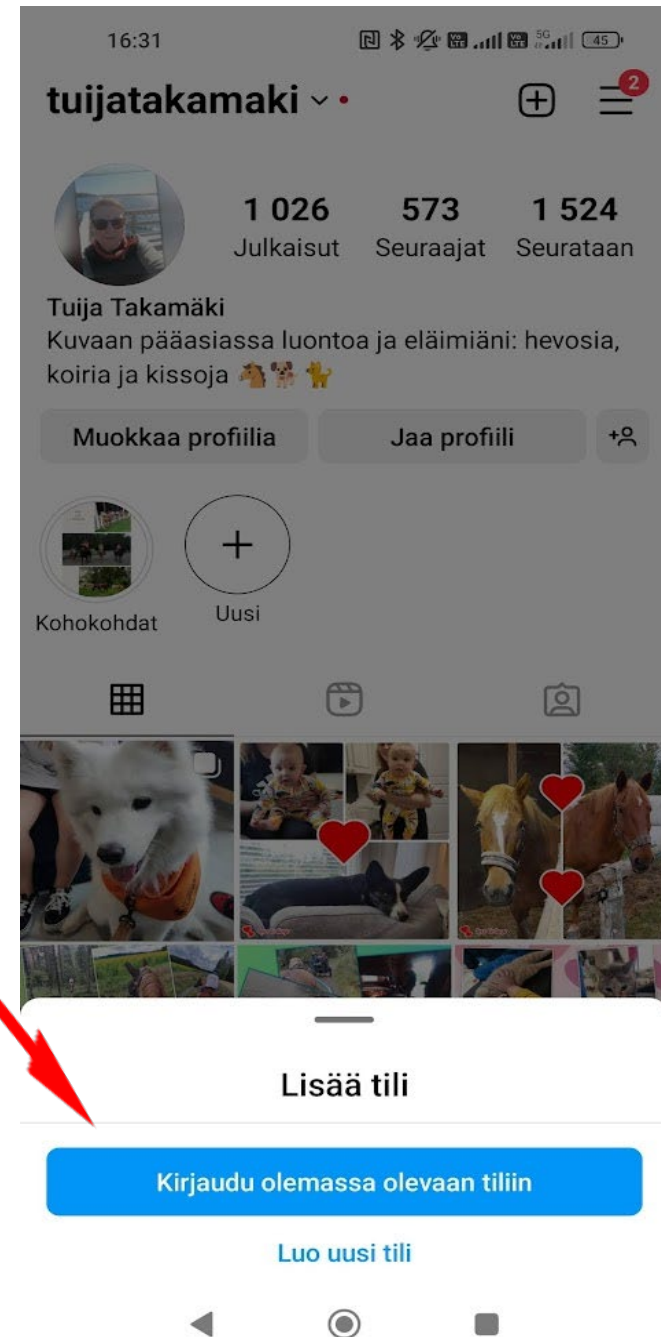
INSTAGRAMIN PERUSTEET YHDISTYKSET JA YRITYKSET

VISIT SUUPOHJA




1. Instagram-sivu yhdistykselle tai yritykselle

- Instagram on suosittu sosiaalisen median alusta, joka keskittyy kuvien ja videoiden jakamiseen.
- Jos sinulla ei ole vielä henkilökohtaista instagram-tiliä, voidaan luoda se ensin.
- Lataa sovellus: Mene joko Apple App Storeen (iOS-laitteille) tai Google Play Kauppaan (Android-laitteille).
- Etsi "Instagram" ja lataa sovellus laitteellesi.
- Kun olet ladannut sovelluksen, avaa se.
- Valitse rekisteröitymisvaihtoehto:
 - Paina "Kirjaudu olemassa olevaan tiliin" tai "Luo uusi tili".
 - Valitse käyttäjänimi ja salasana
 - Lisää puhelinnumero tai sähköpostiosoite
 - Voit myös liittää tilisi Facebook-tiliin, mutta tämä on täysin vapaaehtoista.



- Lisää profiilikuva:
- Voit ladata profiilikuvasi heti tai ohittaa tämän vaiheen ja lisätä sen myöhemmin. Yleensä ihmiset käyttävät itsestään otettua kuvaa, mutta voit valita minkä tahansa kuvan.
- Voit jakaa profiilikuvan halutessasi myös ensimmäisenä julkaisuna.
- Tutustu ihmisiin
Instagram ehdottaa usein seurattavia käyttäjiä uusille käyttäjille. Voit aloittaa seuraamisen tai ohittaa tämän vaiheen ja etsiä ja seurata ihmisiä myöhemmin. Käy läpi opastettu kierros (jos sellainen on tarjolla):

Voit nyt aloittaa kuvien ja videoiden jakamisen Instagramissa! Kun olet luonut tilisi, muista tutustua Instagramin asetuksiin ja mukauttaa tiliäsi haluamallasi tavalla. Voit esimerkiksi muokata yksityisyysasetuksiasi tai seurata uusia käyttäjiä.



Lisää profiilikuva

Lisää profiilikuva, jotta kaverisi tunnistavat sinut.

Lisää kuva

Ohita



Profiilikuva lisättiin

Vaihda kuvaa

Jaa tämä kuva myös julkaisuna

Tee tästä kuvasta ensimmäinen julkaisu, jotta ihmiset voivat tykätä siitä ja kommentoida sitä.

Seuraava



- Voit perustaa ig-tilin myös suoraan yhdistykselle tai yritykselle.
- Voit rekisteröityä sähköpostiosoitteella tai puhelinnumerolla. Toinen vaihtoehto on kirjautua sisään Facebook-tunnuksillasi, jos yritykselläsi on jo Facebook-sivu.
- Valitse käyttäjätunnus, joka edustaa yritystäsi tai yhdistystäsi hyvin.
- Luo vahva salasana.
- Täydennä profiilitiedot:
 - Lisää profiilikuva, esimerkiksi yrityksesi logo.
 - Täytä profiilin kuvaus (elämäkerta, bio). Tämä on lyhyt teksti, joka kertoo seuraajille yrityksestäsi tai yhdistyksestäsi.
 - Lisää yrityksesi verkkosivuston osoite, jos sellainen on.

8:52

Muokkaa profiilia

LEADER Suupohja

Muokkaa kuvaa tai avatarta

Nimi
Leader Suupohja

Käyttäjänimi
leadersuupohja

Pronominit

Elämäkerta
iset linkit löytyvät alla olevasta linkkipuusta.

Linkit 1

Sukupuoli
En halua kertoa

Yrityksen julkiset tiedot

Sivu Leader Suupohja

Luokka Yhteisö

Yhteydenottoasetukset Sähköposti, Puhelin, Osoite

Toimintoinnikkoot

8:49

leadersuupohja

LEADER Suupohja

647 Julkaisut 708 Seuraajat 346 Seurataan

Leader Suupohja
Yhteisö
Leader on neuvontaa, rahoitusta ja toimintaa. Yhteystiedot, verkko-osoite ja muut ajankohtaiset linkit löytyvät alla olevasta linkkipuusta.
linktr.ee/LeaderSuupohja
Puistotie 51, Kauhajoki 61800

Ammattilaisen hallintapaneeli
499 tiliä tavoitettiin 30 viime päivän aikana.

Muokkaa pro... Jaa profiili Ota yhteyttä

Tutustu mei... Uusi

Asu & Elä
Olemme mukana, tule tapaamaan meitä messuille!
MESSUT 9.-10.9.2023
KLO 10.00-16.00
KURIKAN KAMPUSKELLA
www.asujaela.fi

Logistia
Tervetuloa kylään

VOIHAN SOME!
Tuottaako sosiaalinen media kannavien haasteita tai haluat vain oppia lisää?
Jos vastaat kyllä, tule mukaan somekoulutukseen!
Suupohja



Ammattilaisen hallintapaneelista löydät jatkossa kävijätiedot, voit käyttää mainostyökaluja, määrittää brändisisältötyökaluja tai mainostyökaluja.

Brändisisältö on luotu yhteistyössä brändin tai muiden sisällöntuottajien välillä, sisältö merkitään Instagramissa selvästi, jotta käyttäjät tietävät, että kyseessä on kaupallinen yhteistyö.

Brändityökalut ovat työkaluja, jotka auttavat brändejä ja sisällöntuottajia mittaamaan yhteistyökumppanuuden tuloksia, kuinka heidän yhteistyössään tuotettu sisältö suoriutuu, tai työkaluja, joiden avulla sisällöntuottajat voivat merkitä yhteistyökumppanuudet selkeästi.

Näiden työkalujen avulla käyttäjät voivat olla tietoisia, milloin he katsovat mainoksellista sisältöä ja milloin eivät.

Ammattilaisen hallintapaneeli

Kävijätiedot 13. elok. - 11. syysk.

Tavoitetut tilit	499 +12,6%
Tilejä sitoutunut	77 +16,6%
Seuraajia yhteensä	708 +0,9%
Jakamasi sisältö	26

Omat työkalut [Näytä kaikki](#)

- ↗ Mainostyökalut
- 👤 Brändisisältö
- 🛍️ Kaupat
Merkitse tuotteita ja luo kauppa

Vinkkejä ja resursseja

- 🖼️ Inspiraatio
- 🔗 Muita hyödyllisiä resursseja

• Mainostyökalut

Instagramin mainostyökalut on integroitu Facebookin mainosalustaan, sillä Facebook omistaa Instagramin. Tämä tarkoittaa, että kun haluat luoda mainoksen Instagramissa, teet sen usein Facebookin mainosmanagerin kautta.

Harjoitellaan mainoksen tekemistä myöhemmin.

← Mainostyökalut

Mainosta julkaisua



Paras julkaisusi tällä hetkellä
Tavoita lisää ihmisiä julkaisullasi,
joka oli kaikkein tykätyn viimeisen
28 päivän aikana

Valitse julkaisu

Hallinnoi

Sinulla ei ole mainoksia.



Valitse mainostamistapa

Facebook-mainostilillä

- Instagram käyttää Facebook-mainostiliisi tallentamiasi maksutapatioja ja mainosasetuksia kampanjajulkaisujen määrittämiseen Instagramissa. **Lisätietoja**
- Kaikki, joilla on tämän Instagram-tilin käyttöoikeus, voivat käyttää tätä Facebookin mainostiliä kampanjajulkaisuihin.

Ilman Facebook-mainostiliä

- Pidä Facebook- ja Instagram-tilisi erillisinä.
- Sinun on lisättävä uudet maksutiedot ja vaihdettava kampanjajulkaisujesi mainosasetukset.

Jatka



← Valitse media

JULKAISUT

TARINAT



Seuraava




Aloita julkaiseminen:

Lataa ensimmäiset kuvat tai videot, jotka edustavat yritystäsi tai yhdistystäsi. Varmista, että kuvat ovat korkealaatuisia ja edustavat brändiäsi hyvin.

- Klikkaa plussasta uusi julkaisu.


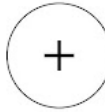
leadersuupohja ▾ •  

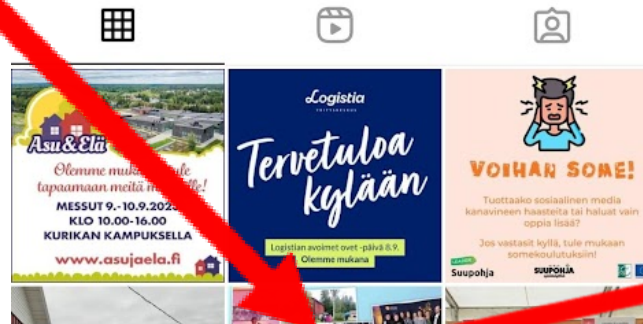
 **647** **108** **346**
Julkaisut Seuraajat Seurataan

Leader Suupohja
Yhteisö
Leader on puuvontaa, rahoitusta ja toimintaa.
Yhteystiedot, verkko-osoite ja muut ajankohtaiset linkit löytyvät alla olevasta linkkipuusta.
linktr.ee/LeaderSuupohja
Puistotie 51, Kauhajoki 61800

Ammattilaisen hallintapaneeli
499 tiliä tavoitettiin 30 viime päivän aikana.

Muokkaa pro... Jaa profiili Ota yhteyttä






 
Tutustu mei... Uusi



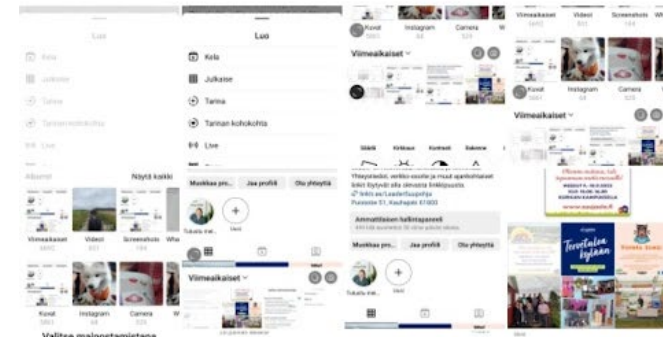
    

 **Uusi julkaisu** Seuraava

Luo

-  Kela
-  Julkaise
-  Tarina
-  Tarinan kohokohta
-  Live

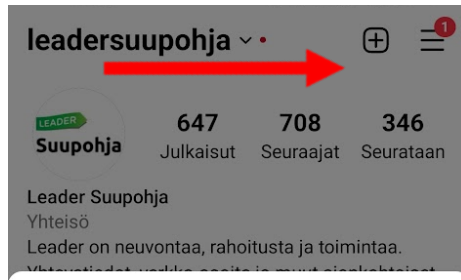
Viimeaikaiset ▾ Luonnokset  



JULKAISE TARINA KELA

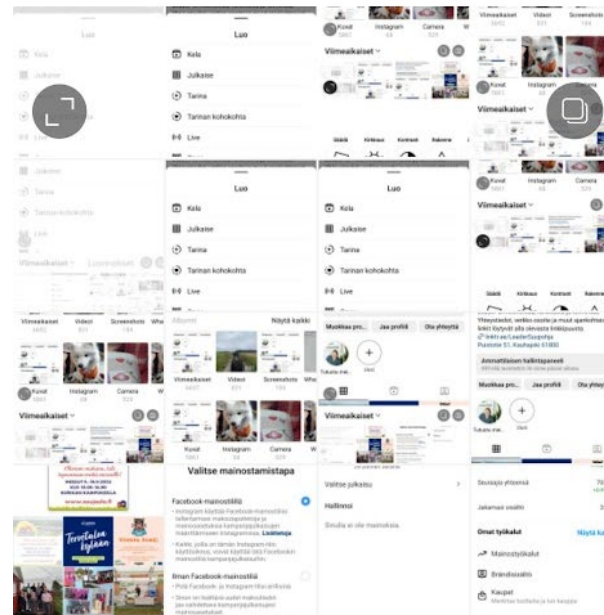


Valitse kuva tai video galleriasta tai puhelimen albumeista, julkaise se sivullasi, tarinassa, kohokohtissa, kelassa (reels) tai livenä. Voit tehdä myös mainoksen tai varainkeruukampanjan.



- Luo
- Kela
 - Julkaise
 - Tarina
 - Tarinan kohokohta
 - Live
 - Opas
 - Mainos
 - Varainkeruukampanja

- Viimeaikaiset Seuraava
 - Julkaise
 - Tarina
 - Tarinan kohokohta
 - Live
- Viimeaikaiset Luonnokset



GALLERIA KUVA VIDEO

Valitse kansio, mistä valitset kuvan.
Valitse sopiva kuva ja paina seuraava.

- Viimeaikaiset
- Kuvat
- Videot
- Muu...
- Instagram
- Screenshots
- Camera
- WhatsApp Business Images
- Whatsapp
- Whatsapp
- Facebook
- LoveCollage
- Restored
- Remini
- FotoCollage



Voit vielä muokata kuvaa instagramin suodatin ja muokkaa toiminnoilla.

Suodattimen takaa löytyy valmiita kuvaprofiileja, muokkaa toiminnon alta voit säätää kuvan asentoa, kirkkautta, kontrastia, rakennetta, lämpöä, kylläisyyttä jne.



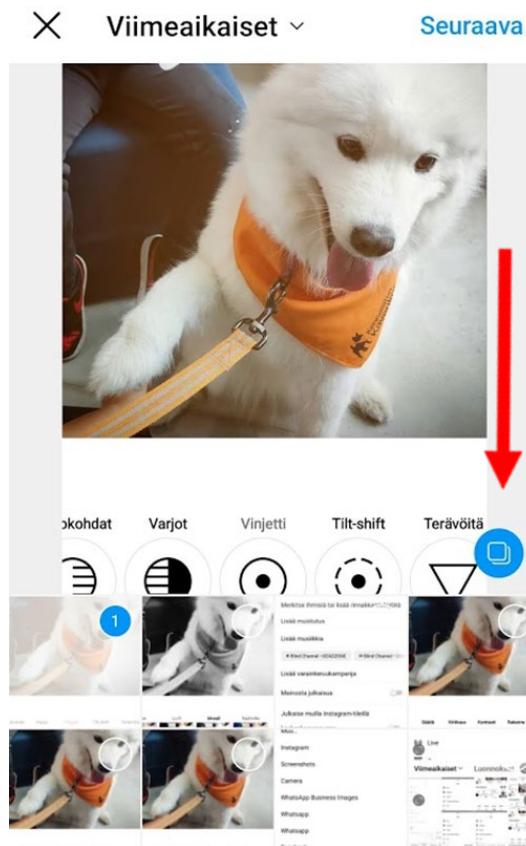
SUODATIN

MUOKKAA

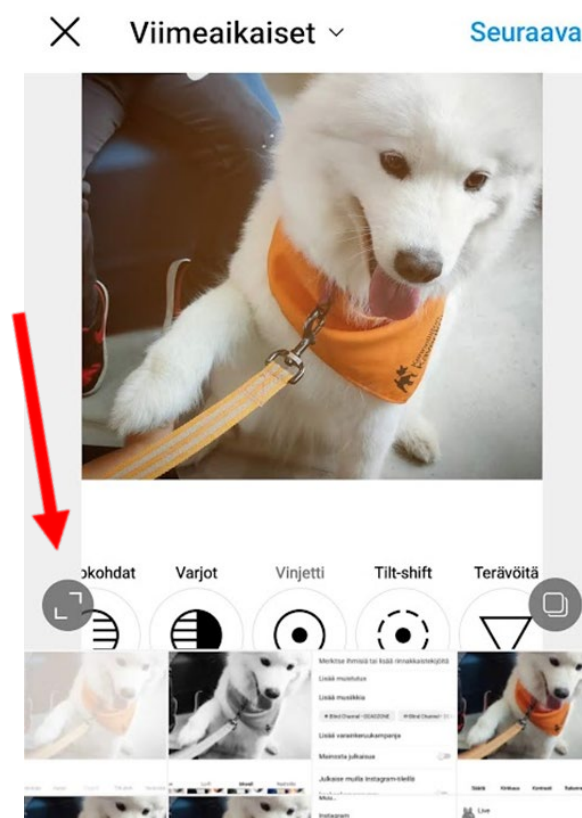
SUODATIN

MUOKKAA

Voit valita samaan julkaisuun useita kuvia tai videoita



Kuvakokoa voit hukan säätää (suurentaa tai pienentää) tällä painikkeella



Kun olet tyytyväinen kuvaan, valitse julkaise.



- Kirjoita kuvateksti, muista #hästägit, voit myös merkitä kuvassa olevia henkilöitä ja lisätä sijainnin, musiikkia tai muistutuksen.
- Lisäksi voit julkaista julkaisun saman aikaisesti myös muille instagram-kanavillesi tai facebook-sivullesi.



- Seuraa muita profiileja:

Aloita seuraamalla muita yrityksiä, yhteistyökumppaneita tai aiheeseen liittyviä profiileja.

- Kutsu seuraajia:

Jaa Instagram-tilisi muissa sosiaalisen median kanavissa, verkkosivustollasi ja sähköpostimarkkinoinnissasi rohkaistaksesi ihmisiä seuraamaan sinua.

← **Uusi julkaisu** Jaa

 Kirjoita kuvateksti... 

Lisää sijainti

Kauhajoki Kurikka Parran Luontolaituri

Merkitse ihmisiä tai lisää rinnakkaistekijöitä

Lisää muistutus

Lisää musiikkia

Blind Channel • DEADZONE Blind Channel • DEAI

Lisää varainkeruukampanja

Mainosta julkaisua

Julkaise muilla Instagram-tileillä

koskenkorvaseurary

tuijatakamaki

kylillepistenet

suupohjankaverikoirat

✕ **Muokkaa** ✓

Somekoulutus ✕

Aloitusaika >

Tämä julkaisu sisältää painikkeen, jonka kautta voit katsoa tapahtuman tietoja, kuten sen nimen ja ajan. Ihmiset voivat myös saada muistutuksia ennen kuin tapahtumasi alkaa. Nämä tapahtuman tiedot näkyvät myös profiilissasi.

Lisää muistutuksen alkamisaika

Valitse aika, joka on enintään 3 kuukautta tästä päivästä ja vähintään 1 tunti tästä hetkestä alkaen.

	10	50
ke 13. syysk.	11	55
to 14. syysk.	12	00

Valmis



- Lisäasetuksista voit ajastaa julkaisun, piilottaa tykkäykset ja näyttökerrat, poistaa kommentointimahdollisuuden ja lisätä kuville vaihtoehdoisen tekstin (esteettömyys) näkörajoitteisia varten.
- Muista päivittää tilisi säännöllisesti korkealaatuisella sisällöllä ja osallistua aktiivisesti yhteisöosi vastaamalla kommentteihin ja viesteihin 😊

← Lisäasetukset

Ajastaminen

Ajasta tämä julkaisu



Jotkin ominaisuudet, kuten ristiinjulkaiseminen muille tileille, eivät ole saatavilla ajastetulle sisällölle.

Tykkäykset ja näyttökerrat

Piilota tämän julkaisun tykkäysten ja katselukertojen määrät



Vain sinä näet tämän julkaisun tykkäysten ja katselukertojen kokonaismäärän. Voit muuttaa valintaa myöhemmin avaamalla :-valikon julkaisun yläosassa. Jos haluat piilottaa tykkäysmääriä muiden ihmisten julkaisuista, siirry tiliasetuksiin. [Lisätietoja](#)

Kommentit

Poista kommentit käytöstä



Voit tehdä myöhemmin muutoksia julkaisun yläreunassa olevasta :-valikosta.

Esteettömyys

Kirjoita vaihtoehtoinen teksti

Vaihtoehtoinen teksti kuvailee kuviasi näkörajoitteisille ihmisille. Se voidaan luoda kuvillesi automaattisesti, tai voit itse kirjoittaa oman tekstisi.





KIITOS

www.leadersuupohja.fi
www.visitsuupohja.fi

